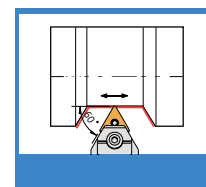
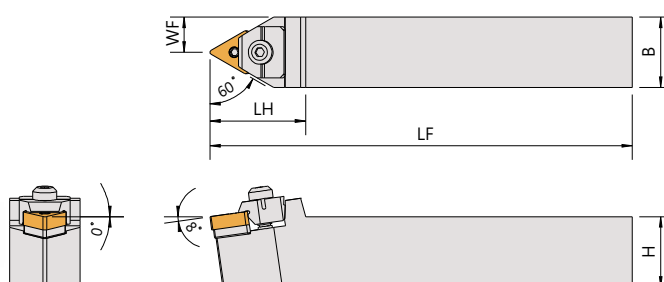
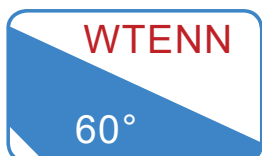


Order No.	Insert	Dimensions(mm)					Parts				Wrench
		柄高	柄寬	長度	頭長	工作寬度					
Right / Left		H	B	LF	LH	WF					
PWLNR/L-1616H06	WNMG0604	16	16	100	20	20	SMW-322	CS-LSP3	CP-LL3	CS-LS3	LW025
PWLNR/L-2020K06		20	20	125	20	25	SMW-322	CS-LSP3	CP-LL3	CS-LS3	LW025
PWLNR/L-2525M06		25	25	150	23	32	SMW-322	CS-LSP3	CP-LL3	CS-LS3	LW025
PWLNR/L-2020K08	WNMG0804	20	20	125	20	25	SMW-423	CS-LSP4	CP-LL4	CS-LS4	LW030
PWLNR/L-2525M08		25	25	150	26	32	SMW-423	CS-LSP4	CP-LL4	CS-LS4	LW030
PWLNR/L-3225P08		32	25	170	26	32	SMW-423	CS-LSP4	CP-LL4	CS-LS4	LW030
PWLNR/L-3232P08		32	32	170	30	40	SMW-423	CS-LSP4	CP-LL4	CS-LS4	LW030



Order No.	Insert	Dimensions(mm)					Parts				Wrench		
		柄高	柄寬	長度	頭長	工作寬度							
Right / Left		H	B	LF	LH	WF							
WTENN-2020K16	TNMG1604	20	20	125	34	10	SMT-322	LCS-420N	MWW-30	CSE5026	ER04	LW025	LW030
WTENN-2525M16		25	25	150	34	12.5	SMT-322	LCS-420N	MWW-30	CSE5026	ER04	LW025	LW030
WTENN-3225P16		32	25	170	34	12.5	SMT-322	LCS-420N	MWW-30	CSE5026	ER04	LW025	LW030
WTENN-3232P16		32	32	170	34	16	SMT-322	LCS-420N	MWW-30	CSE5026	ER04	LW025	LW030